

## Sicherheitseinstellungen anpassen – MAC OSX 10.8

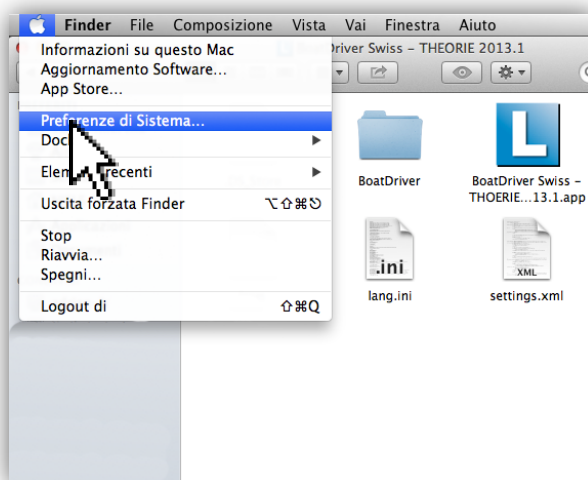
Con il nuovo sistema operativo OSX 10.8 (Mountain Lion) Apple ha rafforzato le misure di sicurezza. In modo da poter continuare da utilizzare tutti i programmi che non sono stati acquisiti da AppStore, le seguenti preferenze di sicurezza deve essere regolato:

### Anleitung

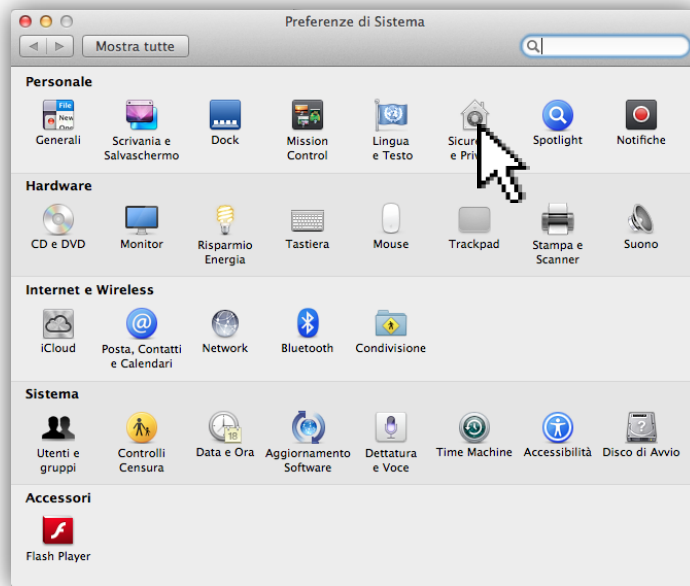
1. Quando appare il seguente messaggio, cliccare su „OK“



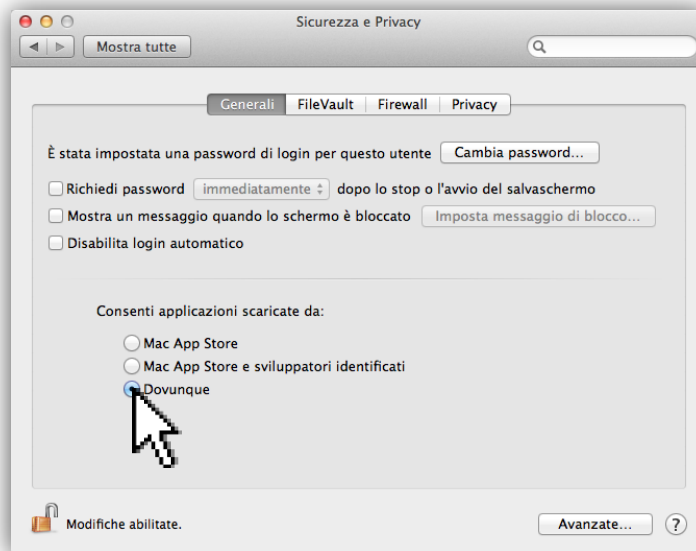
2. Quindi cliccare con il mouse in alto a sinistra sull'icona "Apple" e selezionare "Preferenze di Sistema"



### 3. Poi cliccare su „Sicurezza e Privacy“



### 4. Per regolare le preferenze nella sezione "Consenti applicazioni scaricate da" forse, si dovrebbero prima cliccare sul simbolo del lucchetto nella parte inferiore. Poi, selezionare "Dovunque" e chiudere la finestra.



Adesso si può cominciare ad avviare nostro programma di apprendimento e imparare!