

Ajuster Préférences de sécurité – MAC OSX 10.8

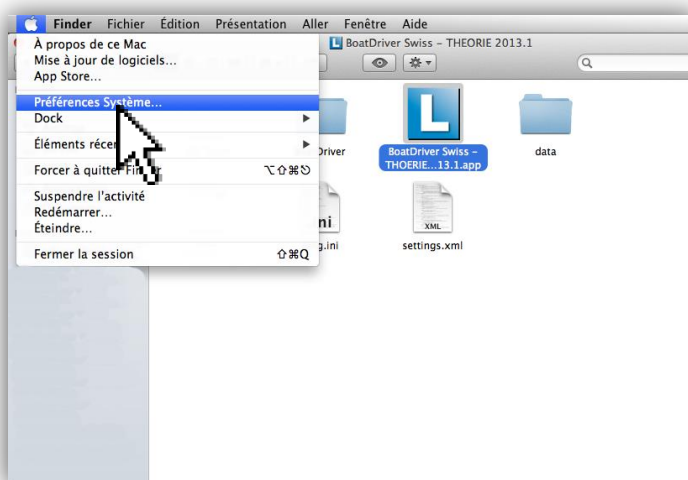
Avec le nouveau système d'exploitation OSX 10.8 (Mountain Lion), Apple a renforcé les préventions de sécurité. Les préférences de sécurité suivantes doivent d'être ajuster afin de pouvoir continuer d'utiliser tout les programmes qui n'ont pas été acheté dans AppStore.

Anleitung


1. Quand le message suivant apparait, cliquez sur „OK“



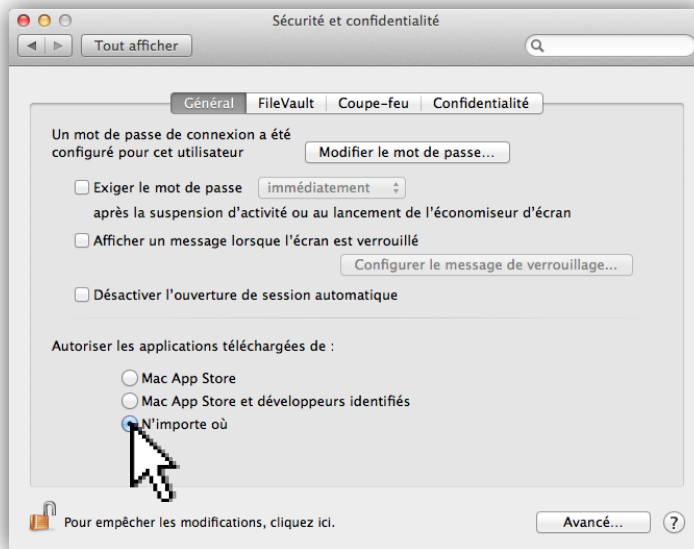
2. Après, cliquez sur le symbole „Pomme“ en-haut à gauche et choisissez „Préférences Système“



3. Suivant, cliquez sur „Sécurité et confidentialité“



4. Afin de pouvoir ajuster les préférences sous „Autoriser les applications téléchargées de“ vous devez peut-être cliquer d’abord sur le symbole de serrure en bas. Après, choisissez „N’importe où“ et fermez la fenêtre.



5. Maintenant, vous pouvez redémarrer le logiciel d’apprentissage et commencer!